

令和元年度 岐阜県公立小中学校教頭会基本調査結果

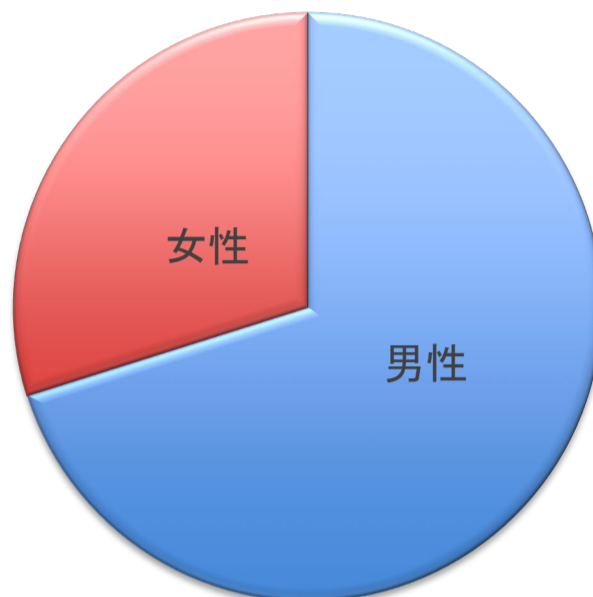
| 教頭人数 | 校種 | 教頭人数 | 教頭総数 | 複数教頭校数 | 学校数 | 学校総数 |
|------|--------|------|------|--------|-----|------|
| | 小学校 | 395 | 603 | 32 | 368 | 547 |
| | 中学校 | 204 | | 28 | 177 | |
| | 義務教育学校 | 4 | | 2 | 2 | |

※以下、義務教育学校は、前期課程を小学校に後期課程を中学校に含めて集計します。

学校規模等

◇教頭の性別


| 性別 | 人数 | % |
|----|-----|-------|
| 男性 | 423 | 70.1% |
| 女性 | 180 | 29.9% |
| 合計 | 603 | 100% |



| 岐阜地区 | 西濃地区 | 美濃地区 | 可茂地区 | 東濃地区 | 飛騨地区 | 合計 |
|------|------|------|------|------|------|-----|
| 126 | 69 | 49 | 48 | 85 | 46 | 423 |
| 47 | 53 | 18 | 23 | 22 | 17 | 180 |
| 173 | 122 | 67 | 71 | 107 | 63 | 603 |

◇教頭経験年数

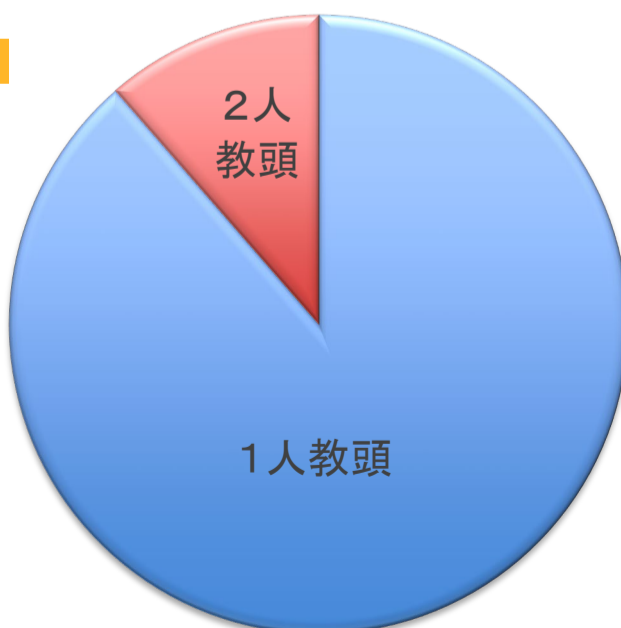
| 教頭経験年数 | 人数 | % |
|--------|-----|-------|
| 1年目 | 139 | 23.1% |
| 2年目 | 131 | 21.7% |
| 3年目 | 97 | 16.1% |
| 4年目 | 72 | 11.9% |
| 5年目 | 57 | 9.5% |
| 6年目 | 32 | 5.3% |
| 7年目 | 21 | 3.5% |
| 8年目 | 7 | 1.2% |
| 9年目 | 5 | 0.8% |
| 10年以上 | 42 | 7.0% |
| 合計 | 603 | 100% |



| 岐阜地区 | 西濃地区 | 美濃地区 | 可茂地区 | 東濃地区 | 飛騨地区 | 合計 |
|------|------|------|------|------|------|-----|
| 40 | 27 | 16 | 20 | 27 | 9 | 139 |
| 30 | 29 | 14 | 20 | 19 | 19 | 131 |
| 16 | 23 | 11 | 9 | 25 | 13 | 97 |
| 21 | 15 | 8 | 7 | 13 | 8 | 72 |
| 16 | 12 | 8 | 8 | 9 | 4 | 57 |
| 13 | 5 | 3 | 2 | 5 | 4 | 32 |
| 9 | 3 | 1 | 2 | 4 | 2 | 21 |
| 5 | 1 | 1 | 0 | 0 | 0 | 7 |
| 3 | 0 | 1 | 0 | 0 | 1 | 5 |
| 20 | 7 | 4 | 3 | 5 | 3 | 42 |
| 173 | 122 | 67 | 71 | 107 | 63 | 603 |

◇複数教頭の有無

| 複数教頭 | 校数 | % |
|------|-----|-------|
| 1人教頭 | 483 | 88.6% |
| 2人教頭 | 62 | 11.4% |
| 合計 | 545 | 100% |

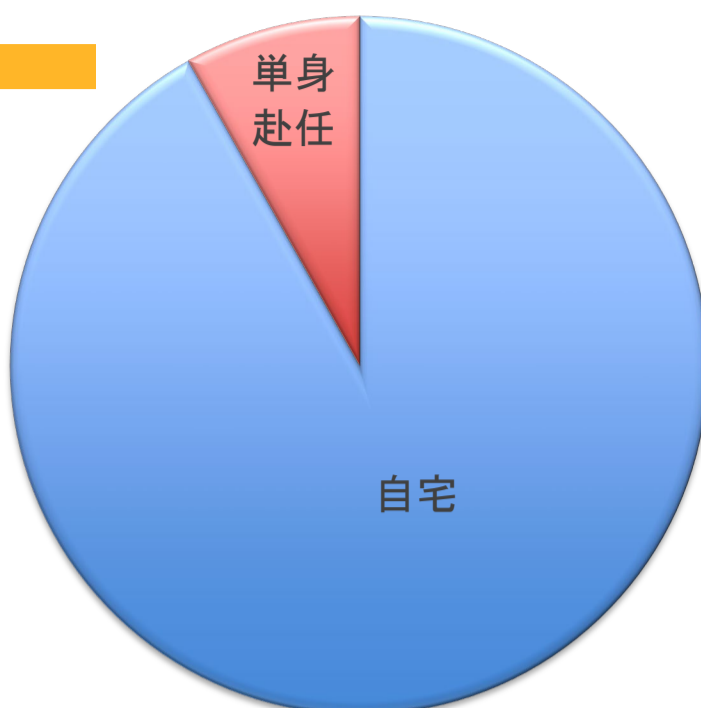


| 岐阜地区 | 西濃地区 | 美濃地区 | 可茂地区 | 東濃地区 | 飛騨地区 | 合計 |
|------|------|------|------|------|------|-----|
| 137 | 91 | 59 | 55 | 87 | 54 | 483 |
| 19 | 15 | 4 | 9 | 10 | 5 | 62 |
| 156 | 106 | 63 | 64 | 97 | 59 | 545 |

※0人教頭の学校は、2校あります。

◇生活状況

| 生活状況 | 人数 | % |
|-------|-----|-------|
| 自宅 | 554 | 91.9% |
| 単身赴任 | 49 | 8.1% |
| 家族共赴任 | 0 | 0.0% |
| 合計 | 603 | 100% |

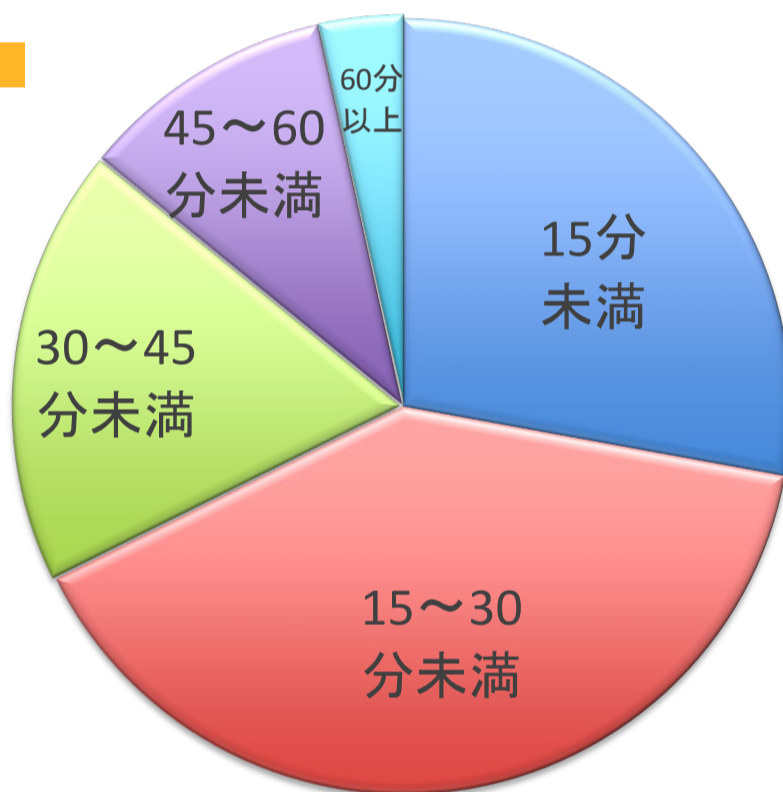


| 岐阜地区 | 西濃地区 | 美濃地区 | 可茂地区 | 東濃地区 | 飛騨地区 | 合計 |
|------|------|------|------|------|------|-----|
| 172 | 118 | 62 | 61 | 89 | 52 | 554 |
| 1 | 4 | 5 | 10 | 18 | 11 | 49 |
| 0 | 0 | 0 | 0 | 0 | 0 | 0 |
| 173 | 122 | 67 | 71 | 107 | 63 | 603 |

1:通勤について

◇通勤時間

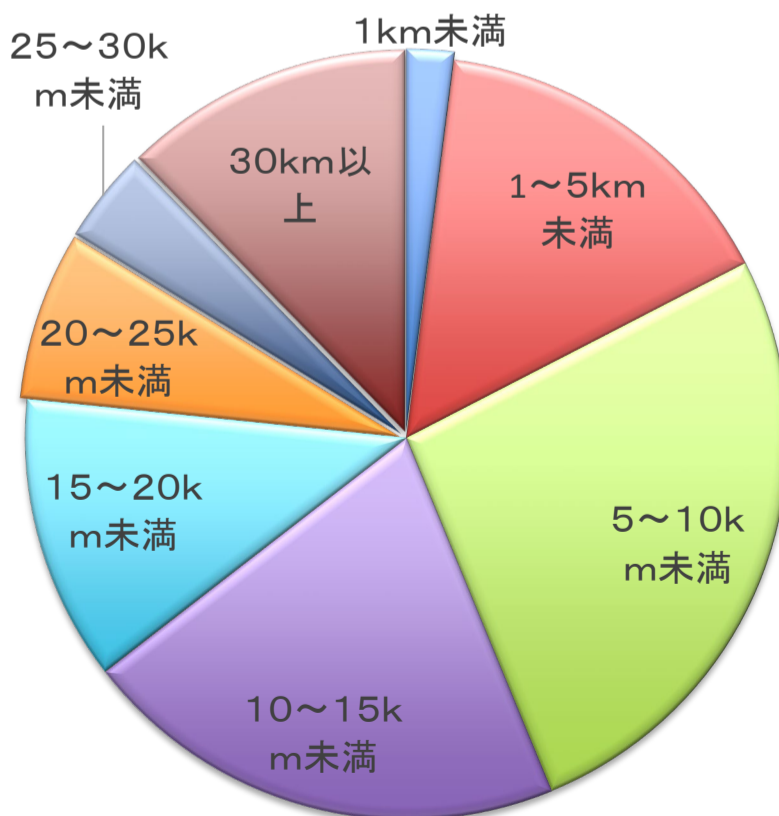
| 通勤時間 | 人数 | % |
|----------|-----|-------|
| 15分未満 | 168 | 27.9% |
| 15~30分未満 | 240 | 39.8% |
| 30~45分未満 | 110 | 18.2% |
| 45~60分未満 | 64 | 10.6% |
| 60分以上 | 21 | 3.5% |
| 合計 | 603 | 100% |



| 岐阜地区 | 西濃地区 | 美濃地区 | 可茂地区 | 東濃地区 | 飛騨地区 | 合計 |
|------|------|------|------|------|------|-----|
| 37 | 28 | 24 | 20 | 29 | 30 | 168 |
| 86 | 58 | 15 | 26 | 33 | 22 | 240 |
| 38 | 25 | 13 | 15 | 14 | 5 | 110 |
| 12 | 8 | 13 | 6 | 20 | 5 | 64 |
| 0 | 3 | 2 | 4 | 11 | 1 | 21 |
| 173 | 122 | 67 | 71 | 107 | 63 | 603 |

◇通勤距離

| 通勤距離 | 人数 | % |
|-----------|-----|-------|
| 1km未満 | 12 | 2.0% |
| 1~5km未満 | 93 | 15.4% |
| 5~10km未満 | 159 | 26.4% |
| 10~15km未満 | 125 | 20.7% |
| 15~20km未満 | 73 | 12.1% |
| 20~25km未満 | 43 | 7.1% |
| 25~30km未満 | 24 | 4.0% |
| 30km以上 | 74 | 12.3% |
| 合計 | 603 | 100% |

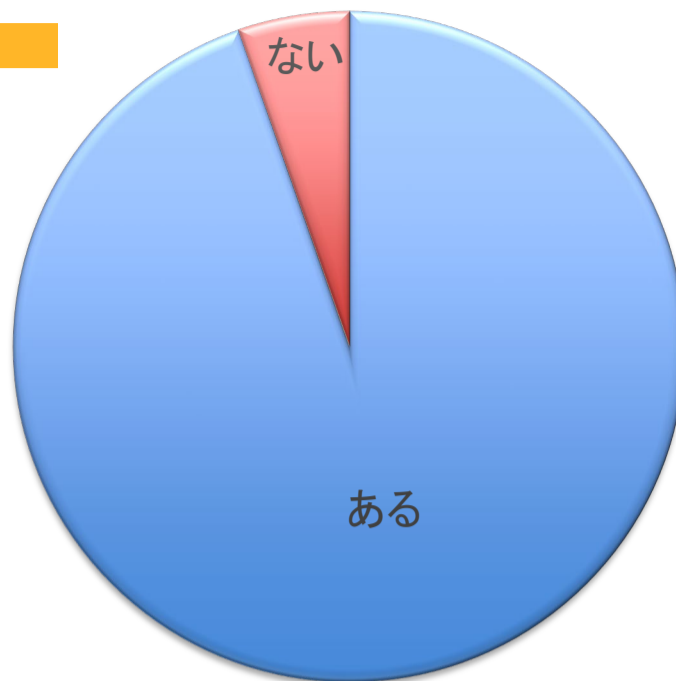


| 岐阜地区 | 西濃地区 | 美濃地区 | 可茂地区 | 東濃地区 | 飛騨地区 | 合計 |
|------|------|------|------|------|------|-----|
| 1 | 0 | 3 | 1 | 3 | 4 | 12 |
| 21 | 14 | 11 | 11 | 15 | 21 | 93 |
| 65 | 34 | 14 | 16 | 19 | 11 | 159 |
| 51 | 32 | 5 | 16 | 13 | 8 | 125 |
| 18 | 22 | 11 | 6 | 13 | 3 | 73 |
| 12 | 7 | 5 | 10 | 5 | 4 | 43 |
| 3 | 5 | 1 | 2 | 9 | 4 | 24 |
| 2 | 8 | 17 | 9 | 30 | 8 | 74 |
| 173 | 122 | 67 | 71 | 107 | 63 | 603 |

2: 教頭の持ち時間数について

2-① 授業での持ち時間数

| 授業担当 | 人数 | % |
|------|-----|-------|
| ある | 571 | 94.7% |
| ない | 32 | 5.3% |
| 合計 | 603 | 100% |

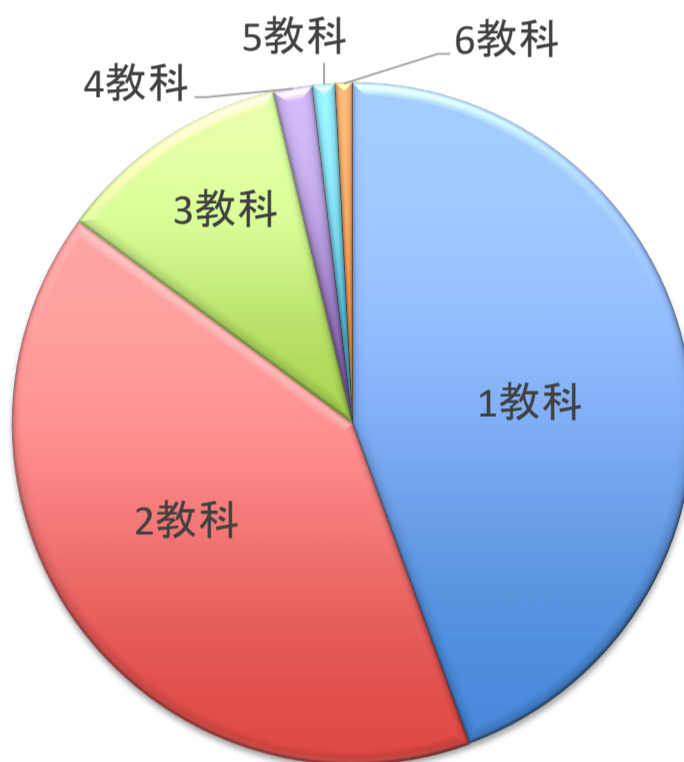


| 岐阜地区 | 西濃地区 | 美濃地区 | 可茂地区 | 東濃地区 | 飛騨地区 | 合計 |
|------|------|------|------|------|------|-----|
| 152 | 116 | 67 | 68 | 106 | 62 | 571 |
| 21 | 6 | 0 | 3 | 1 | 1 | 32 |
| 173 | 122 | 67 | 71 | 107 | 63 | 603 |

2-② ある場合の教科数

◇<小学校>

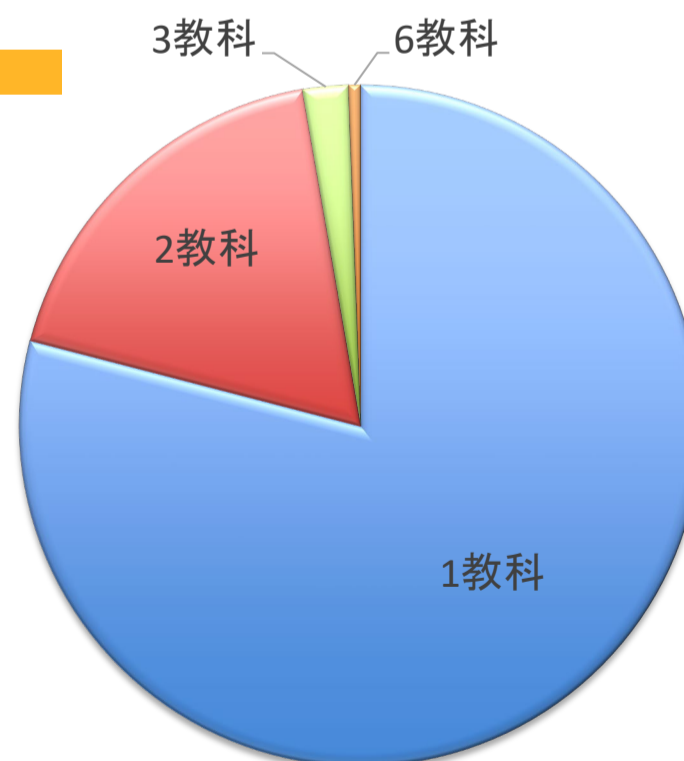
| 教科数 | 人数 | % |
|-----|-----|-------|
| 1教科 | 167 | 44.4% |
| 2教科 | 153 | 40.7% |
| 3教科 | 42 | 11.2% |
| 4教科 | 7 | 1.9% |
| 5教科 | 4 | 1.1% |
| 6教科 | 3 | 0.8% |
| 合計 | 376 | 100% |



| 岐阜地区 | 西濃地区 | 美濃地区 | 可茂地区 | 東濃地区 | 飛騨地区 | 合計 |
|------|------|------|------|------|------|-----|
| 55 | 25 | 16 | 26 | 32 | 13 | 167 |
| 35 | 40 | 23 | 17 | 22 | 16 | 153 |
| 8 | 14 | 5 | 2 | 6 | 7 | 42 |
| 2 | 0 | 0 | 1 | 2 | 2 | 7 |
| 0 | 1 | 2 | 0 | 1 | 0 | 4 |
| 1 | 1 | 0 | 0 | 0 | 1 | 3 |
| 101 | 81 | 46 | 46 | 63 | 39 | 376 |

◇<中学校>

| 教科数 | 人数 | % |
|-----|-----|-------|
| 1教科 | 147 | 79.0% |
| 2教科 | 34 | 18.3% |
| 3教科 | 4 | 2.2% |
| 4教科 | 0 | 0.0% |
| 5教科 | 0 | 0.0% |
| 6教科 | 1 | 0.5% |
| 合計 | 186 | 100% |

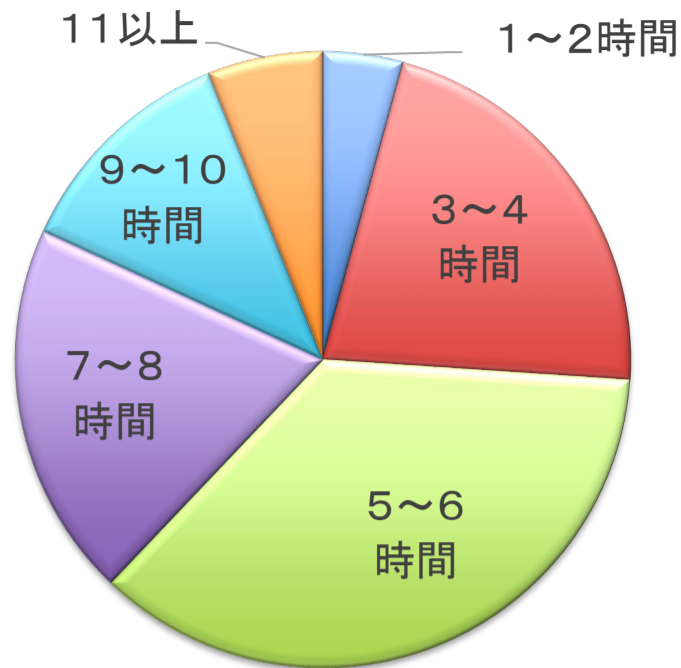


| 岐阜地区 | 西濃地区 | 美濃地区 | 可茂地区 | 東濃地区 | 飛騨地区 | 合計 |
|------|------|------|------|------|------|-----|
| 42 | 24 | 17 | 16 | 30 | 18 | 147 |
| 6 | 7 | 3 | 4 | 9 | 5 | 34 |
| 0 | 0 | 0 | 2 | 2 | 0 | 4 |
| 0 | 0 | 0 | 0 | 0 | 0 | 0 |
| 0 | 0 | 0 | 0 | 0 | 0 | 0 |
| 0 | 1 | 0 | 0 | 0 | 0 | 1 |
| 48 | 32 | 20 | 22 | 41 | 23 | 186 |

2-③ 週の持ち時間数

◇<小学校>


| 持ち時間数 | 人数 | % |
|--------|-----|-------|
| 1～2時間 | 16 | 4.2% |
| 3～4時間 | 83 | 21.8% |
| 5～6時間 | 137 | 36.1% |
| 7～8時間 | 75 | 19.7% |
| 9～10時間 | 46 | 12.1% |
| 11以上 | 23 | 6.1% |
| 合計 | 380 | 100% |



| 岐阜地区 | 西濃地区 | 美濃地区 | 可茂地区 | 東濃地区 | 飛騨地区 | 合計 |
|------|------|------|------|------|------|-----|
| 8 | 2 | 1 | 3 | 2 | 0 | 16 |
| 29 | 9 | 8 | 15 | 20 | 2 | 83 |
| 35 | 33 | 14 | 18 | 28 | 9 | 137 |
| 18 | 21 | 9 | 3 | 11 | 13 | 75 |
| 9 | 11 | 7 | 5 | 2 | 12 | 46 |
| 4 | 5 | 7 | 2 | 2 | 3 | 23 |
| 103 | 81 | 46 | 46 | 65 | 39 | 380 |

◇<中学校>

| 持ち時間数 | 人数 | % |
|--------|-----|-------|
| 1～2時間 | 3 | 1.6% |
| 3～4時間 | 41 | 21.5% |
| 5～6時間 | 41 | 21.5% |
| 7～8時間 | 67 | 35.1% |
| 9～10時間 | 24 | 12.6% |
| 11以上 | 15 | 7.9% |
| 合計 | 191 | 100% |



| 岐阜地区 | 西濃地区 | 美濃地区 | 可茂地区 | 東濃地区 | 飛騨地区 | 合計 |
|------|------|------|------|------|------|-----|
| 1 | 0 | 0 | 2 | 0 | 0 | 3 |
| 13 | 5 | 7 | 7 | 6 | 3 | 41 |
| 17 | 5 | 2 | 6 | 8 | 3 | 41 |
| 14 | 16 | 5 | 6 | 17 | 9 | 67 |
| 2 | 6 | 3 | 1 | 7 | 5 | 24 |
| 2 | 3 | 4 | 0 | 3 | 3 | 15 |
| 49 | 35 | 21 | 22 | 41 | 23 | 191 |

2-④ 授業を持っている故の問題(複数回答あり)

◇<小学校>

| 問題 | 人数 | % |
|-----------------------|-----|-------|
| ア 急な来客等で授業にいけない | 234 | 59.2% |
| イ 授業観察など職員指導が十分できない | 162 | 41.0% |
| ウ 生徒指導や発達障がい援助が十分できない | 171 | 43.3% |
| エ 事務が十分進まない | 211 | 53.4% |
| その他 | 42 | 10.6% |
| 合計 | 820 | 208% |

| 岐阜地区 | 西濃地区 | 美濃地区 | 可茂地区 | 東濃地区 | 飛騨地区 | 合計 |
|------|------|------|------|------|------|-----|
| 72 | 43 | 28 | 25 | 45 | 21 | 234 |
| 45 | 30 | 19 | 12 | 35 | 21 | 162 |
| 54 | 33 | 19 | 16 | 32 | 17 | 171 |
| 60 | 38 | 28 | 16 | 44 | 25 | 211 |
| 15 | 14 | 1 | 8 | 4 | 0 | 42 |
| 246 | 158 | 95 | 77 | 160 | 84 | 820 |

◇<中学校>

| 問題 | 人数 | % |
|-----------------------|-----|-------|
| ア 急な来客等で授業にいけない | 95 | 46.6% |
| イ 授業観察など職員指導が十分できない | 88 | 43.1% |
| ウ 生徒指導や発達障がい援助が十分できない | 65 | 31.9% |
| エ 事務が十分進まない | 100 | 49.0% |
| その他 | 60 | 29.4% |
| 合計 | 408 | 200% |

| 岐阜地区 | 西濃地区 | 美濃地区 | 可茂地区 | 東濃地区 | 飛騨地区 | 合計 |
|------|------|------|------|------|------|-----|
| 24 | 18 | 12 | 12 | 19 | 10 | 95 |
| 29 | 18 | 8 | 5 | 18 | 10 | 88 |
| 22 | 8 | 8 | 2 | 17 | 8 | 65 |
| 35 | 16 | 10 | 10 | 21 | 8 | 100 |
| 21 | 8 | 3 | 11 | 10 | 7 | 60 |
| 131 | 68 | 41 | 40 | 85 | 43 | 408 |

その他の記述(小中合わせて集計)

危機管理上, 心配である。1

- ・緊急時の対応が迅速にできない。

授業の計画性が保てない。8

- ・出張と時間割りの振り替えで迷惑をかけている。
- ・出張が多く、補欠を組まなくてはならない。複数の教職員がその学級の授業を受け持つことになってしまう。

児童に申し訳ない。2

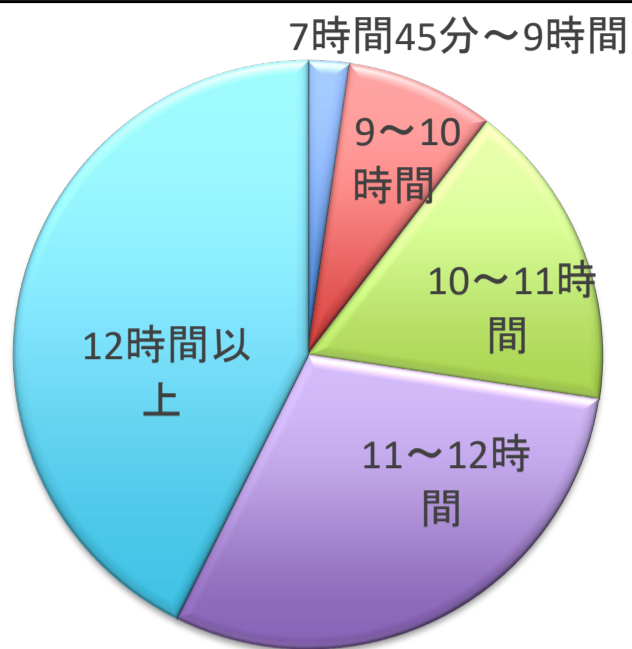
- ・出張や会議が多く、授業が遅れがち

3: 教頭の勤務状況

3-① 1日あたりの平均勤務時間(5月中の1週間で)

小学校

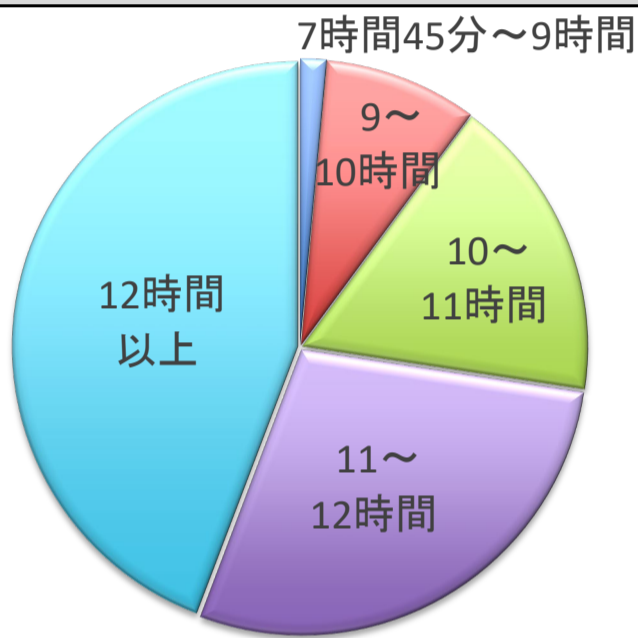
| 勤務時間 | 人数 | % |
|------------|-----|-------|
| 7時間45分～9時間 | 9 | 2.3% |
| 9～10時間 | 32 | 8.1% |
| 10～11時間 | 67 | 17.0% |
| 11～12時間 | 118 | 29.9% |
| 12時間以上 | 168 | 42.6% |
| 合計 | 394 | 100% |



| 岐阜地区 | 西濃地区 | 美濃地区 | 可茂地区 | 東濃地区 | 飛騨地区 | 合計 |
|------|------|------|------|------|------|-----|
| 0 | 3 | 2 | 1 | 1 | 2 | 9 |
| 4 | 8 | 5 | 3 | 10 | 2 | 32 |
| 19 | 16 | 5 | 3 | 19 | 5 | 67 |
| 33 | 22 | 22 | 11 | 17 | 13 | 118 |
| 58 | 35 | 12 | 28 | 18 | 17 | 168 |
| 114 | 84 | 46 | 46 | 65 | 39 | 394 |

中学校

| 勤務時間 | 人数 | % |
|------------|-----|-------|
| 7時間45分～9時間 | 3 | 1.4% |
| 9～10時間 | 18 | 8.7% |
| 10～11時間 | 36 | 17.3% |
| 11～12時間 | 59 | 28.4% |
| 12時間以上 | 92 | 44.2% |
| 合計 | 208 | 100% |

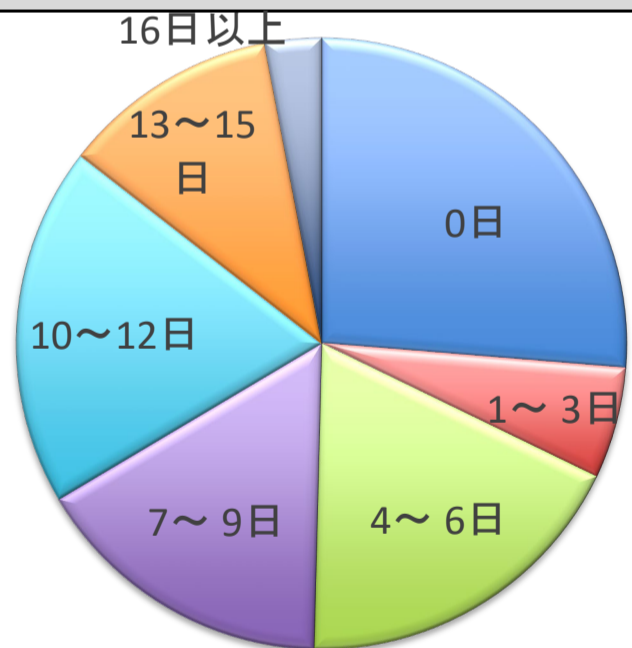


| 岐阜地区 | 西濃地区 | 美濃地区 | 可茂地区 | 東濃地区 | 飛騨地区 | 合計 |
|------|------|------|------|------|------|-----|
| 0 | 0 | 0 | 0 | 2 | 1 | 3 |
| 2 | 4 | 3 | 3 | 3 | 3 | 18 |
| 13 | 3 | 5 | 5 | 9 | 1 | 36 |
| 14 | 10 | 7 | 7 | 14 | 7 | 59 |
| 30 | 20 | 6 | 10 | 14 | 12 | 92 |
| 59 | 37 | 21 | 25 | 42 | 24 | 208 |

3-② 本年度4・5月の週休日の出勤日数(1日4時間以上の出勤日数)

小学校

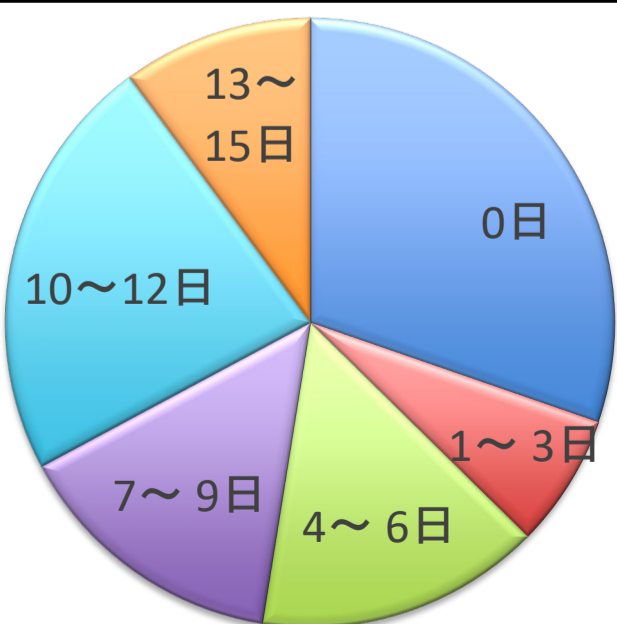
| 週休日の出勤日数 | 人数 | % |
|----------|-----|-------|
| 0日 | 98 | 26.3% |
| 1～3日 | 22 | 5.9% |
| 4～6日 | 68 | 18.2% |
| 7～9日 | 60 | 16.1% |
| 10～12日 | 71 | 19.0% |
| 13～15日 | 43 | 11.5% |
| 16日以上 | 11 | 2.9% |
| 合計 | 373 | 100% |



| 岐阜地区 | 西濃地区 | 美濃地区 | 可茂地区 | 東濃地区 | 飛騨地区 | 合計 |
|------|------|------|------|------|------|-----|
| 23 | 18 | 13 | 15 | 20 | 9 | 98 |
| 5 | 11 | 1 | 1 | 4 | 0 | 22 |
| 24 | 21 | 4 | 4 | 8 | 7 | 68 |
| 19 | 13 | 7 | 6 | 7 | 8 | 60 |
| 20 | 11 | 11 | 12 | 12 | 5 | 71 |
| 16 | 5 | 2 | 6 | 7 | 7 | 43 |
| 1 | 1 | 3 | 1 | 2 | 3 | 11 |
| 108 | 80 | 41 | 45 | 60 | 39 | 373 |

中学校

| 週休日の出勤日数 | 人数 | % |
|----------|-----|-------|
| 0日 | 60 | 30.3% |
| 1～3日 | 14 | 7.1% |
| 4～6日 | 30 | 15.2% |
| 7～9日 | 29 | 14.6% |
| 10～12日 | 45 | 22.7% |
| 13～15日 | 20 | 10.1% |
| 16日以上 | 0 | 0.0% |
| 合計 | 198 | 100% |

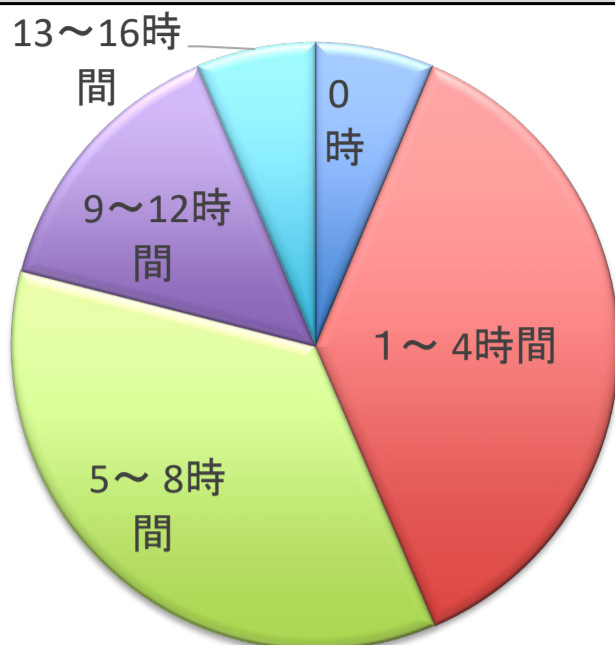


| 岐阜地区 | 西濃地区 | 美濃地区 | 可茂地区 | 東濃地区 | 飛騨地区 | 合計 |
|------|------|------|------|------|------|-----|
| 24 | 13 | 4 | 7 | 9 | 3 | 60 |
| 3 | 6 | 2 | 0 | 3 | 0 | 14 |
| 11 | 7 | 3 | 1 | 4 | 4 | 30 |
| 5 | 2 | 2 | 5 | 13 | 2 | 29 |
| 7 | 4 | 6 | 8 | 8 | 12 | 45 |
| 6 | 4 | 2 | 2 | 3 | 3 | 20 |
| 0 | 0 | 0 | 0 | 0 | 0 | 0 |
| 56 | 36 | 19 | 23 | 40 | 24 | 198 |

3-③ 補欠指導時間数(始業式～5月末日)

◇<小学校>

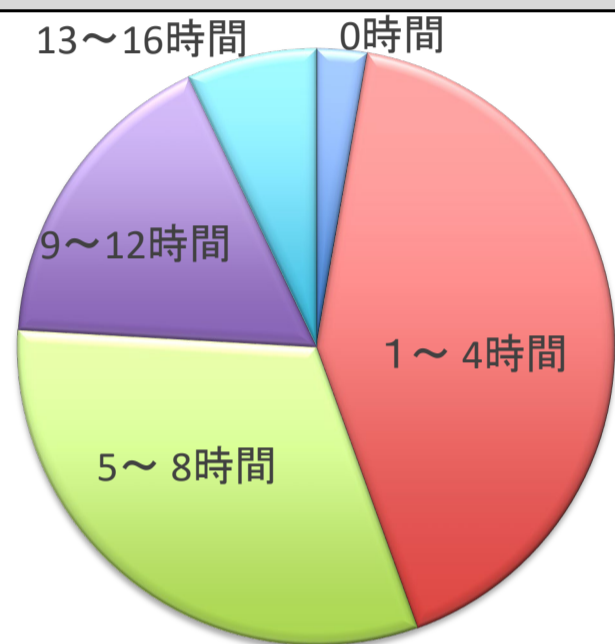
| 補欠に出た時間 | 人数 | % |
|---------|-----|-------|
| 0時間 | 25 | 6.3% |
| 1～4時間 | 147 | 37.2% |
| 5～8時間 | 140 | 35.4% |
| 9～12時間 | 58 | 14.7% |
| 13～16時間 | 25 | 6.3% |
| 17～20時間 | 0 | 0.0% |
| 21時間以上 | 0 | 0.0% |
| 合計 | 395 | 100% |



| 岐阜地区 | 西濃地区 | 美濃地区 | 可茂地区 | 東濃地区 | 飛騨地区 | 合計 |
|------|------|------|------|------|------|-----|
| 5 | 3 | 5 | 2 | 7 | 3 | 25 |
| 38 | 32 | 14 | 23 | 25 | 15 | 147 |
| 45 | 25 | 19 | 15 | 25 | 11 | 140 |
| 19 | 17 | 4 | 5 | 6 | 7 | 58 |
| 7 | 8 | 4 | 1 | 2 | 3 | 25 |
| 0 | 0 | 0 | 0 | 0 | 0 | 0 |
| 0 | 0 | 0 | 0 | 0 | 0 | 0 |
| 114 | 85 | 46 | 46 | 65 | 39 | 395 |

◇<中学校>

| 補欠に出た時間 | 人数 | % |
|---------|-----|-------|
| 0時間 | 9 | 2.7% |
| 1～4時間 | 137 | 41.8% |
| 5～8時間 | 103 | 31.4% |
| 9～12時間 | 56 | 17.1% |
| 13～16時間 | 23 | 7.0% |
| 17～20時間 | 0 | 0.0% |
| 21時間以上 | 0 | 0.0% |
| 合計 | 328 | 100% |

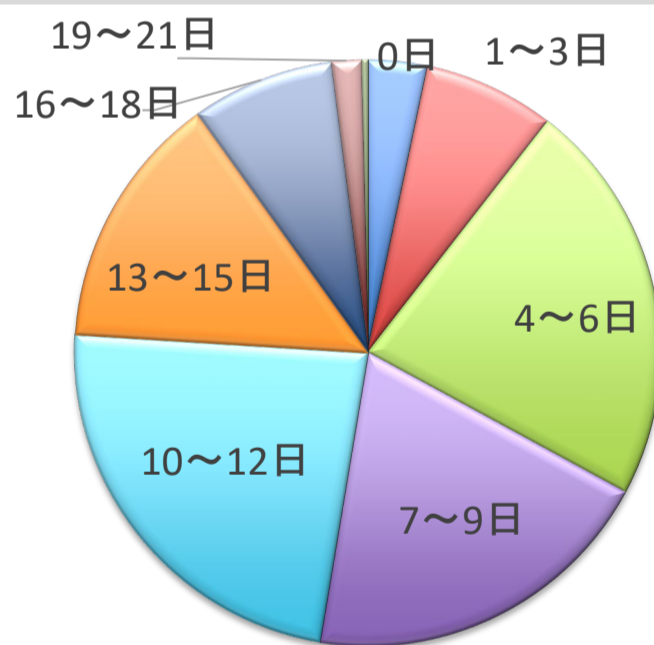


| 岐阜地区 | 西濃地区 | 美濃地区 | 可茂地区 | 東濃地区 | 飛騨地区 | 合計 |
|------|------|------|------|------|------|-----|
| 2 | 1 | 0 | 2 | 3 | 1 | 9 |
| 35 | 31 | 13 | 20 | 25 | 13 | 137 |
| 32 | 22 | 11 | 11 | 20 | 7 | 103 |
| 17 | 16 | 4 | 5 | 6 | 8 | 56 |
| 7 | 6 | 3 | 1 | 2 | 4 | 23 |
| 0 | 0 | 0 | 0 | 0 | 0 | 0 |
| 0 | 0 | 0 | 0 | 0 | 0 | 0 |
| 93 | 76 | 31 | 39 | 56 | 33 | 328 |

3-④年次休暇(昨年度1年間)

小学校


| 年次休暇 | 人数 | % |
|--------|-----|-------|
| 0日 | 10 | 3.3% |
| 1～3日 | 22 | 7.2% |
| 4～6日 | 68 | 22.4% |
| 7～9日 | 60 | 19.7% |
| 10～12日 | 71 | 23.4% |
| 13～15日 | 43 | 14.1% |
| 16～18日 | 24 | 7.9% |
| 19～21日 | 5 | 1.6% |
| 22日以上 | 1 | 0.3% |
| 合計 | 304 | 100% |



| 岐阜地区 | 西濃地区 | 美濃地区 | 可茂地区 | 東濃地区 | 飛騨地区 | 合計 |
|------|------|------|------|------|------|-----|
| 3 | 2 | 1 | 1 | 1 | 2 | 10 |
| 5 | 11 | 1 | 1 | 4 | 0 | 22 |
| 24 | 21 | 4 | 4 | 8 | 7 | 68 |
| 19 | 13 | 7 | 6 | 7 | 8 | 60 |
| 20 | 11 | 11 | 12 | 12 | 5 | 71 |
| 16 | 5 | 2 | 6 | 7 | 7 | 43 |
| 4 | 5 | 6 | 2 | 4 | 3 | 24 |
| 2 | 1 | 1 | 0 | 1 | 0 | 5 |
| 1 | 0 | 0 | 0 | 0 | 0 | 1 |
| 94 | 69 | 33 | 32 | 44 | 32 | 304 |

中学校

| 年次休暇 | 人数 | % |
|--------|-----|-------|
| 0日 | 9 | 5.8% |
| 1～3日 | 14 | 9.1% |
| 4～6日 | 30 | 19.5% |
| 7～9日 | 29 | 18.8% |
| 10～12日 | 45 | 29.2% |
| 13～15日 | 20 | 13.0% |
| 16～18日 | 0 | 0.0% |
| 19～21日 | 7 | 4.5% |
| 22日以上 | 0 | 0.0% |
| 合計 | 154 | 100% |

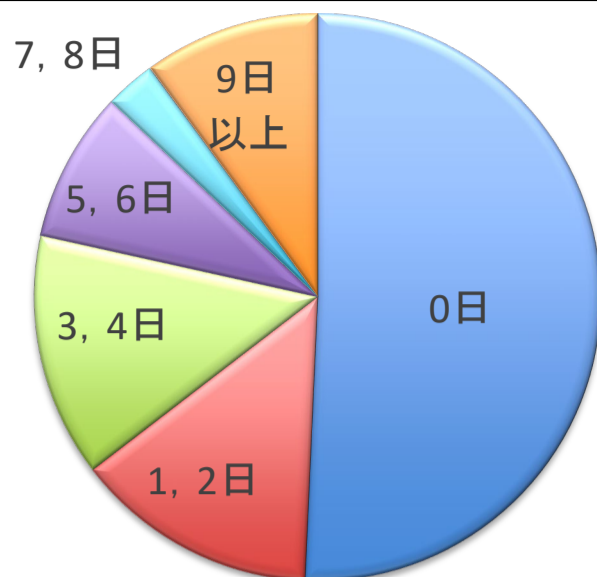


| 岐阜地区 | 西濃地区 | 美濃地区 | 可茂地区 | 東濃地区 | 飛騨地区 | 合計 |
|------|------|------|------|------|------|-----|
| 4 | 2 | 0 | 1 | 1 | 1 | 9 |
| 3 | 6 | 2 | 0 | 3 | 0 | 14 |
| 11 | 7 | 3 | 1 | 4 | 4 | 30 |
| 5 | 2 | 2 | 5 | 13 | 2 | 29 |
| 7 | 4 | 6 | 8 | 8 | 12 | 45 |
| 6 | 4 | 2 | 2 | 3 | 3 | 20 |
| 0 | 0 | 0 | 0 | 0 | 0 | 0 |
| 2 | 0 | 2 | 1 | 2 | 0 | 7 |
| 0 | 0 | 0 | 0 | 0 | 0 | 0 |
| 38 | 25 | 17 | 18 | 34 | 22 | 154 |

3-⑤(中学校のみ)部活動にかかわった日数(調査期間は、始業式から5月末日まで)

(1)授業日にかかわった。

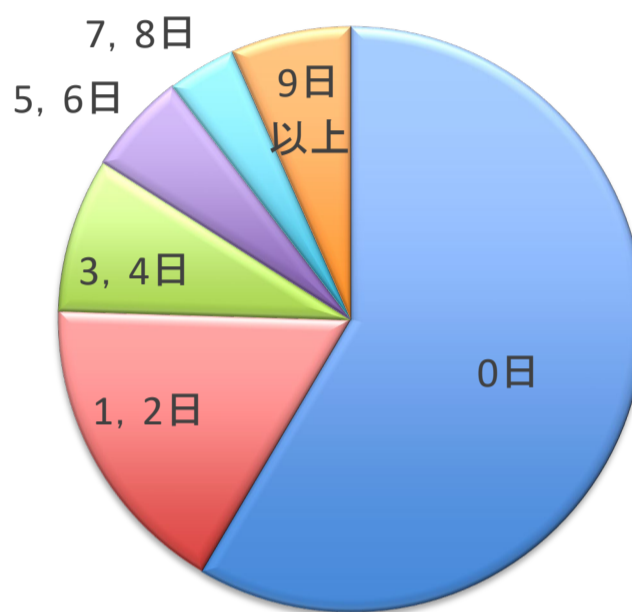
| 授業日にかかわった | 人数 | % |
|-----------|-----|-------|
| 0日 | 106 | 50.7% |
| 1,2日 | 29 | 13.9% |
| 3,4日 | 29 | 13.9% |
| 5,6日 | 18 | 8.6% |
| 7,8日 | 6 | 2.9% |
| 9日以上 | 21 | 10.0% |
| 合計 | 209 | 100% |



| 岐阜地区 | 西濃地区 | 美濃地区 | 可茂地区 | 東濃地区 | 飛騨地区 | 合計 |
|------|------|------|------|------|------|-----|
| 39 | 19 | 4 | 14 | 19 | 11 | 106 |
| 10 | 4 | 4 | 3 | 7 | 1 | 29 |
| 3 | 5 | 4 | 3 | 10 | 4 | 29 |
| 1 | 2 | 5 | 2 | 4 | 4 | 18 |
| 1 | 3 | 1 | 1 | 0 | 0 | 6 |
| 6 | 4 | 3 | 2 | 2 | 4 | 21 |
| 21 | 18 | 17 | 11 | 23 | 13 | 103 |

(2)休業日にかかわった。

| 休業日にかかわった | 人数 | % |
|-----------|-----|-------|
| 0日 | 124 | 58.5% |
| 1,2日 | 36 | 17.0% |
| 3,4日 | 18 | 8.5% |
| 5,6日 | 12 | 5.7% |
| 7,8日 | 8 | 3.8% |
| 9日以上 | 14 | 6.6% |
| 合計 | 212 | 100% |



| 岐阜地区 | 西濃地区 | 美濃地区 | 可茂地区 | 東濃地区 | 飛騨地区 | 合計 |
|------|------|------|------|------|------|-----|
| 42 | 17 | 9 | 16 | 28 | 12 | 124 |
| 7 | 10 | 2 | 4 | 8 | 5 | 36 |
| 3 | 2 | 6 | 3 | 3 | 1 | 18 |
| 3 | 3 | 3 | 0 | 1 | 2 | 12 |
| 1 | 4 | 1 | 0 | 1 | 1 | 8 |
| 0 | 0 | 0 | 1 | 0 | 0 | 1 |
| 14 | 19 | 12 | 8 | 13 | 9 | 75 |

3-⑥ 校務分掌上、兼ねているもの

| 兼任 | 人数 | % |
|--------------|-----|-------|
| 特別支援コーディネーター | 110 | 70.1% |
| 初任者指導 | 13 | 8.3% |
| 教育相談コーディネーター | 10 | 6.4% |
| その他 | 24 | 15.3% |
| 合計 | 157 | 100% |

| 岐阜地区 | 西濃地区 | 美濃地区 | 可茂地区 | 東濃地区 | 飛騨地区 | 合計 |
|------|------|------|------|------|------|-----|
| 19 | 31 | 11 | 18 | 28 | 3 | 110 |
| 4 | 3 | 4 | 0 | 1 | 1 | 13 |
| 2 | 2 | 2 | 1 | 2 | 1 | 10 |
| 6 | 4 | 2 | 4 | 5 | 3 | 24 |
| 31 | 40 | 19 | 23 | 36 | 8 | 157 |

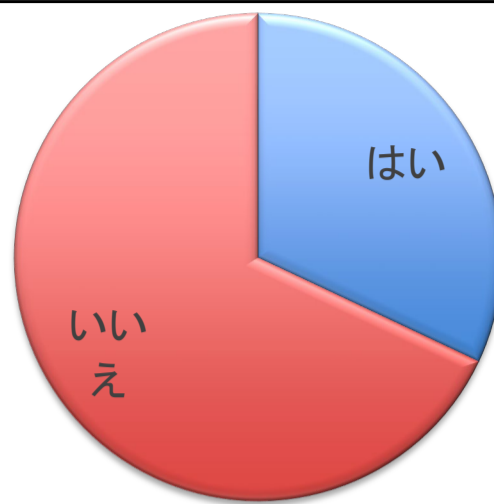
その他の内訳

各種教科主任6, 校務主任4, 事務2, 小学校の教頭, 生徒指導主事, 担任, 学校統合関係業務, 生徒会顧問, 学力向上推進教師, 臨時部活動顧問, 学校運営委員会担当2, PTA担当, 教育支援

4: 教頭の健康管理

4-① 適度な運動等健康管理の時間を確保できていますか。

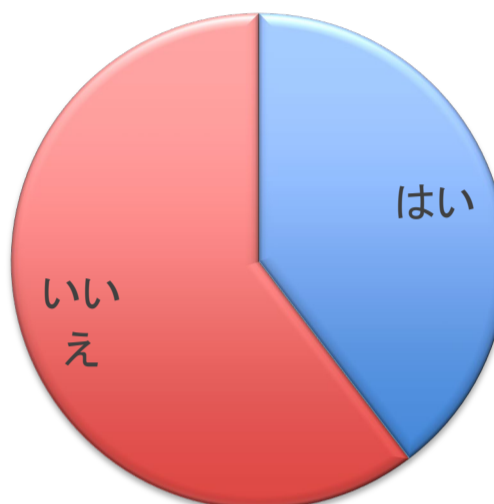
| 健康管理の時間確保 | 人数 | % |
|-----------|-----|-------|
| はい | 193 | 32.0% |
| いいえ | 410 | 68.0% |
| 合計 | 603 | 100% |



| 岐阜地区 | 西濃地区 | 美濃地区 | 可茂地区 | 東濃地区 | 飛騨地区 | 合計 |
|------|------|------|------|------|------|-----|
| 54 | 46 | 19 | 21 | 36 | 17 | 193 |
| 119 | 76 | 48 | 50 | 71 | 46 | 410 |
| 173 | 122 | 67 | 71 | 107 | 63 | 603 |

4-② 定期的に病院に通っていますか。

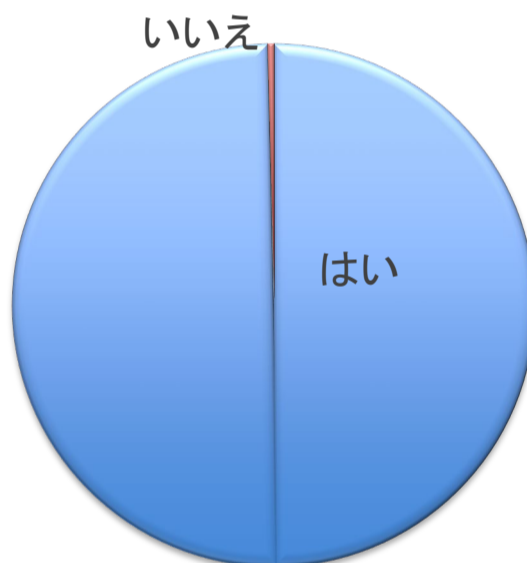
| 定期的に病院 | 人数 | % |
|--------|-----|-------|
| はい | 239 | 39.6% |
| いいえ | 364 | 60.4% |
| 合計 | 603 | 100% |



| 岐阜地区 | 西濃地区 | 美濃地区 | 可茂地区 | 東濃地区 | 飛騨地区 | 合計 |
|------|------|------|------|------|------|-----|
| 71 | 48 | 30 | 25 | 42 | 23 | 239 |
| 102 | 74 | 37 | 46 | 65 | 40 | 364 |
| 173 | 122 | 67 | 71 | 107 | 63 | 603 |

4-③ 昨年度、人間ドックを受診しましたか。

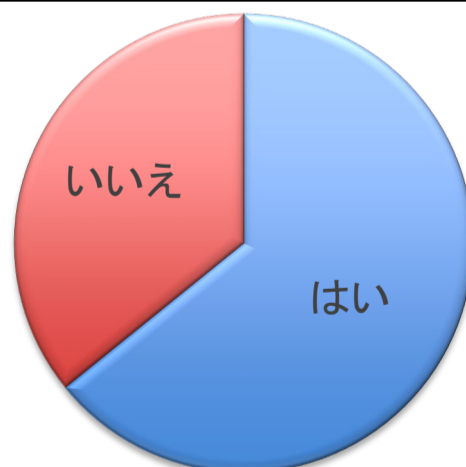
| 人間ドック受診 | 人数 | % |
|---------|-----|-------|
| はい | 601 | 99.7% |
| いいえ | 2 | 0.3% |
| 合計 | 603 | 100% |



| 岐阜地区 | 西濃地区 | 美濃地区 | 可茂地区 | 東濃地区 | 飛騨地区 | 合計 |
|------|------|------|------|------|------|-----|
| 173 | 122 | 67 | 71 | 105 | 63 | 601 |
| 0 | 0 | 0 | 0 | 2 | 0 | 2 |
| 173 | 122 | 67 | 71 | 107 | 63 | 603 |

4-④ ③のうち、再検査になった方は再検査を受けましたか。

| 再検査を受けたか | 人数 | % |
|----------|-----|-------|
| はい | 213 | 64.2% |
| いいえ | 119 | 35.8% |
| 合計 | 332 | 100% |



| 岐阜地区 | 西濃地区 | 美濃地区 | 可茂地区 | 東濃地区 | 飛騨地区 | 合計 |
|------|------|------|------|------|------|-----|
| 57 | 39 | 29 | 20 | 46 | 22 | 213 |
| 41 | 16 | 9 | 16 | 18 | 19 | 119 |
| 98 | 55 | 38 | 36 | 64 | 41 | 332 |

4-⑤ ④で「いいえ」の方の理由は次のうちどれですか。(複数回答可)

| 再検査をしない理由 | 人数 | % |
|-----------|-----|-------|
| 忙しい | 60 | 45.1% |
| 迷惑がかかる | 27 | 20.3% |
| 必要性を感じない | 34 | 25.6% |
| その他 | 12 | 9.0% |
| 合計 | 133 | 100% |

| 岐阜地区 | 西濃地区 | 美濃地区 | 可茂地区 | 東濃地区 | 飛騨地区 | 合計 |
|------|------|------|------|------|------|-----|
| 25 | 6 | 6 | 6 | 9 | 8 | 60 |
| 10 | 4 | 1 | 5 | 4 | 3 | 27 |
| 10 | 4 | 3 | 6 | 5 | 6 | 34 |
| 5 | 0 | 4 | 3 | 0 | 0 | 12 |
| 50 | 14 | 14 | 20 | 18 | 17 | 133 |