

令和2年度 岐阜県公立小中学校教頭会基本調査結果

教頭人数	校種	教頭人数	教頭総数	複数教頭校数	学校数	学校総数
	小学校	393	604	31	366	546
	中学校	207		31	178	
	義務教育学校	4		2	2	

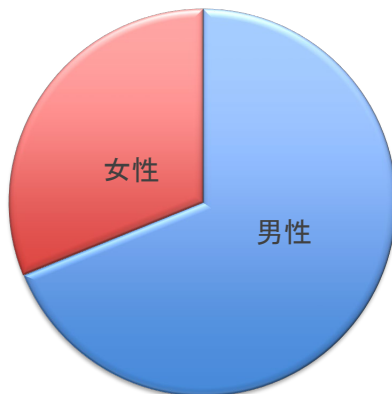
※以下、義務教育学校は、前期課程を小学校に後期課程を中学校に含めて集計します。

※教頭総数は、606名ですが、今年度は、事情により2名が回答できません。

学校規模等

◇教頭の性別


性別	人数	%
男性	416	68.9%
女性	188	31.1%
合計	604	100%



岐阜地区	西濃地区	美濃地区	可茂地区	東濃地区	飛騨地区	合計
123	68	45	47	85	48	416
52	54	22	22	22	16	188
175	122	67	69	107	64	604

◇教頭経験年数

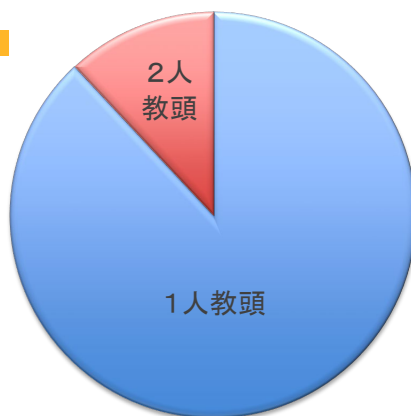
教頭経験年数	人数	%
1年目	127	21.0%
2年目	140	23.2%
3年目	101	16.7%
4年目	72	11.9%
5年目	47	7.8%
6年目	46	7.6%
7年目	19	3.1%
8年目	10	1.7%
9年目	7	1.2%
10年目	35	5.8%
合計	604	100%



岐阜地区	西濃地区	美濃地区	可茂地区	東濃地区	飛騨地区	合計
33	28	11	14	28	13	127
37	29	17	20	26	11	140
19	22	13	13	18	16	101
30	10	8	6	8	10	72
11	12	5	5	9	5	47
16	9	6	7	5	3	46
8	3	1	0	4	3	19
7	1	1	0	0	1	10
4	1	0	0	1	1	7
10	7	5	4	8	1	35
175	122	67	69	107	64	604

◇複数教頭の有無

複数教頭	校数	%
1人教頭	472	88.1%
2人教頭	64	11.9%
合計	536	100%

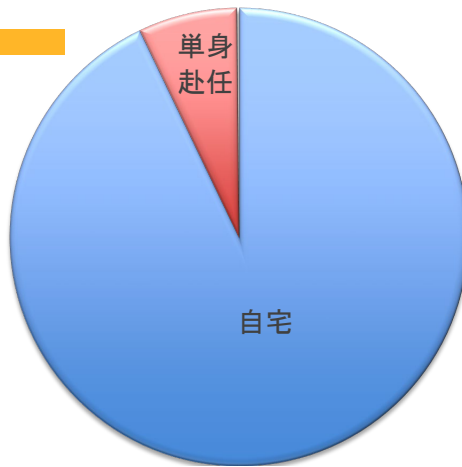


岐阜地区	西濃地区	美濃地区	可茂地区	東濃地区	飛騨地区	合計
132	90	59	52	87	52	472
21	15	4	8	10	6	64
153	105	63	60	97	58	536

※0人教頭の学校は、2校あります。

◇生活状況

生活状況	人数	%
自宅	561	92.9%
単身赴任	42	7.0%
家族共赴任	1	0.2%
合計	604	100%

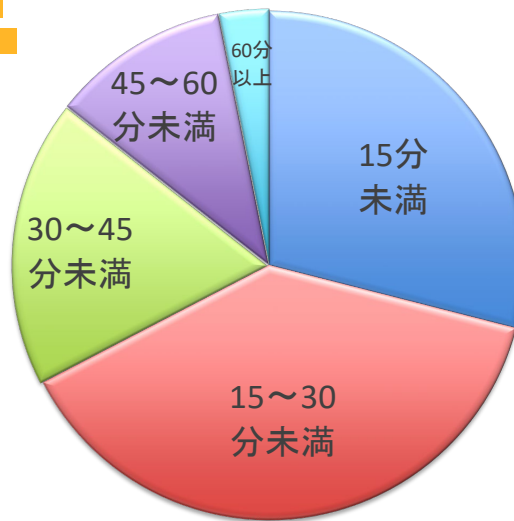


岐阜地区	西濃地区	美濃地区	可茂地区	東濃地区	飛騨地区	合計
173	121	63	63	85	56	561
2	1	4	6	21	8	42
0	0	0	0	1	0	1
175	122	67	69	107	64	604

1:通勤について

◇通勤時間

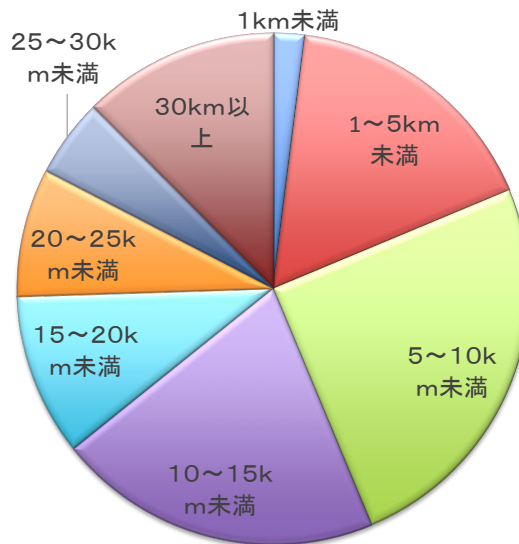
通勤時間	人数	%
15分未満	175	29.0%
15~30分未満	232	38.4%
30~45分未満	110	18.2%
45~60分未満	68	11.3%
60分以上	19	3.1%
合計	604	100%



岐阜地区	西濃地区	美濃地区	可茂地区	東濃地区	飛騨地区	合計
46	36	21	15	30	27	175
76	56	22	27	33	18	232
41	18	11	15	12	13	110
11	8	11	10	24	4	68
1	4	2	2	8	2	19
175	122	67	69	107	64	604

◇通勤距離

通勤距離	人数	%
1km未満	12	2.0%
1~5km未満	101	16.7%
5~10km未満	151	25.0%
10~15km未満	124	20.5%
15~20km未満	62	10.3%
20~25km未満	49	8.1%
25~30km未満	30	5.0%
30km以上	75	12.4%
合計	604	100%

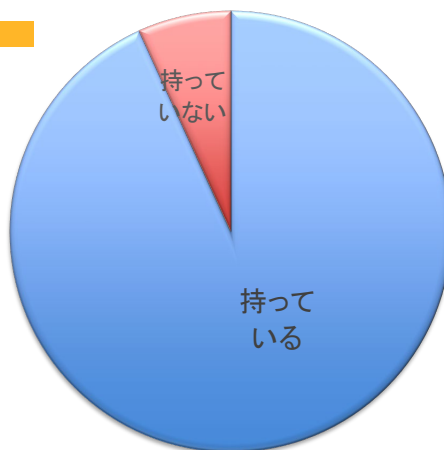


岐阜地区	西濃地区	美濃地区	可茂地区	東濃地区	飛騨地区	合計
1	0	3	2	3	3	12
29	20	7	13	15	17	101
52	34	16	17	20	12	151
53	27	10	11	18	5	124
24	12	7	7	9	3	62
11	12	9	7	4	6	49
4	8	1	1	11	5	30
1	9	14	11	27	13	75
175	122	67	69	107	64	604

2: 教頭の持ち時間数について

2-① 授業での持ち時間数

授業担当	人数	%
持っている	563	93.2%
持っていない	41	6.8%
合計	604	100%

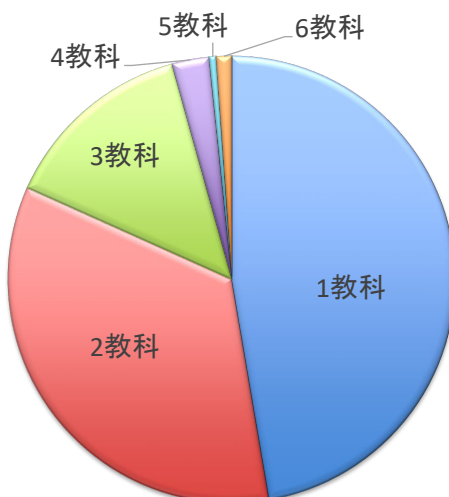


岐阜地区	西濃地区	美濃地区	可茂地区	東濃地区	飛騨地区	合計
151	115	64	66	103	64	563
24	7	3	3	4	0	41
175	122	67	69	107	64	604

2-② ある場合の教科数

◇<小学校>

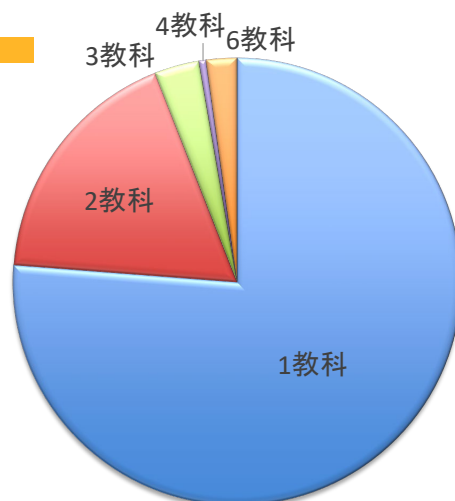
教科数	人数	%
1教科	176	47.3%
2教科	128	34.4%
3教科	52	14.0%
4教科	10	2.7%
5教科	2	0.5%
6教科	4	1.1%
合計	372	100%



岐阜地区	西濃地区	美濃地区	可茂地区	東濃地区	飛騨地区	合計
57	34	12	25	34	14	176
29	31	19	13	23	13	128
12	12	10	5	5	8	52
2	3	2	1	1	1	10
0	1	0	0	0	1	2
0	0	1	0	1	2	4
100	81	44	44	64	39	372

◇<中学校>

教科数	人数	%
1教科	141	76.2%
2教科	33	17.8%
3教科	6	3.2%
4教科	1	0.5%
5教科	0	0.0%
6教科	4	2.2%
合計	185	100%

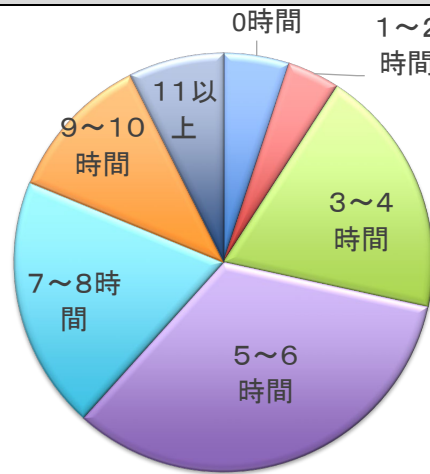


岐阜地区	西濃地区	美濃地区	可茂地区	東濃地区	飛騨地区	合計
40	27	12	16	29	17	141
6	7	4	6	7	3	33
0	0	2	0	1	3	6
0	0	0	0	1	0	1
0	0	0	0	0	0	0
1	0	2	0	0	1	4
47	34	20	22	38	24	185

2-③ 週の持ち時間数

◇<小学校>

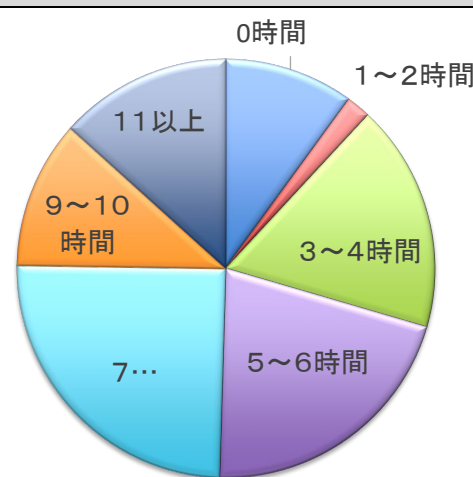
持ち時間数	人数	%
0時間	20	5.3%
1~2時間	16	4.3%
3~4時間	76	20.3%
5~6時間	131	35.0%
7~8時間	77	20.6%
9~10時間	45	12.0%
11以上	29	7.8%
合計	374	100%



岐阜地区	西濃地区	美濃地区	可茂地区	東濃地区	飛騨地区	合計
12	4	2	1	1	0	20
5	1	2	5	3	0	16
23	12	9	12	17	3	76
36	33	11	15	23	13	131
17	22	14	8	11	5	77
15	8	5	4	7	6	45
6	5	3	0	3	12	29
114	85	46	45	65	39	394

◇<中学校>

持ち時間数	人数	%
0時間	21	10.0%
1~2時間	4	1.9%
3~4時間	37	17.6%
5~6時間	44	21.0%
7~8時間	52	24.8%
9~10時間	24	11.4%
11以上	28	13.3%
合計	210	100%



岐阜地区	西濃地区	美濃地区	可茂地区	東濃地区	飛騨地区	合計
12	3	1	2	3	0	21
2	0	0	2	0	0	4
11	10	3	5	5	3	37
20	4	5	5	10	0	44
8	11	5	9	10	9	52
4	4	1	1	7	7	24
4	5	6	0	7	6	28
61	37	21	24	42	25	210

2-④ 授業を持っている故の問題(複数回答あり)

◇<小学校>

問題	人数	%
ア 急な来客等で授業にいけない	199	50.6%
イ 授業観察など職員指導が十分できない	127	32.3%
ウ 生徒指導や発達障がい援助が十分できない	151	38.4%
エ 事務が十分進まない	161	41.0%
その他	68	17.3%
合計	706	180%

岐阜地区	西濃地区	美濃地区	可茂地区	東濃地区	飛騨地区	合計
61	43	24	17	35	19	199
38	21	14	11	22	21	127
47	30	17	12	32	13	151
53	30	18	14	32	14	161
21	15	8	12	8	4	68
220	139	81	66	129	71	706

◇<中学校>

問題	人数	%
ア 急な来客等で授業にいけない	89	43.0%
イ 授業観察など職員指導が十分できない	69	33.3%
ウ 生徒指導や発達障がい援助が十分できない	63	30.4%
エ 事務が十分進まない	79	38.2%
その他	54	26.1%
合計	354	171%

岐阜地区	西濃地区	美濃地区	可茂地区	東濃地区	飛騨地区	合計
29	12	8	15	18	7	89
21	10	6	4	17	11	69
17	8	6	6	14	12	63
28	10	8	5	22	6	79
16	16	4	6	8	4	54
111	56	32	36	79	40	354

その他の記述(小中合わせて集計)

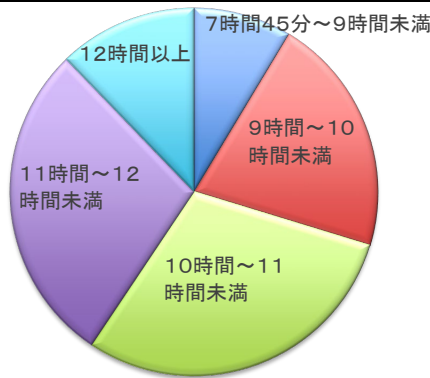
- ・教材研究や授業準備に時間がかかり、時間外勤務が増えてしまう。3名
- ・出張や来客対応などのため、時間割の変更をお願いしなければならないことが多い。3名
- ・授業がある時に緊急の対応が生じ、自分に対応できない時がある。動きづらい。2名
- ・算数の少人数指導を行っているが、教頭がどうしても対応することがあると、担任に一斉で授業を行ってもらうこと。1名
- ・初任者指導の担当で、指導が進まないときがある。1名

3:教頭の勤務状況

3-① 1日あたりの平均勤務時間(7月中の1週間で)

小学校

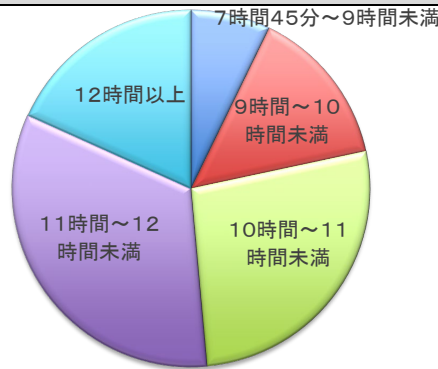
勤務時間	人数	%
7時間45分～9時間未満	34	8.6%
9時間～10時間未満	83	21.1%
10時間～11時間未満	117	29.7%
11時間～12時間未満	112	28.4%
12時間以上	48	12.2%
合計	394	100%



岐阜地区	西濃地区	美濃地区	可茂地区	東濃地区	飛騨地区	合計
8	11	6	6	1	2	34
22	16	11	7	19	8	83
24	28	13	18	20	14	117
37	23	11	13	18	10	112
23	7	5	1	7	5	48
114	85	46	45	65	39	394

中学校

勤務時間	人数	%
7時間45分～9時間未満	15	7.2%
9時間～10時間未満	30	14.4%
10時間～11時間未満	56	26.9%
11時間～12時間未満	69	33.2%
12時間以上	38	18.3%
合計	208	100%

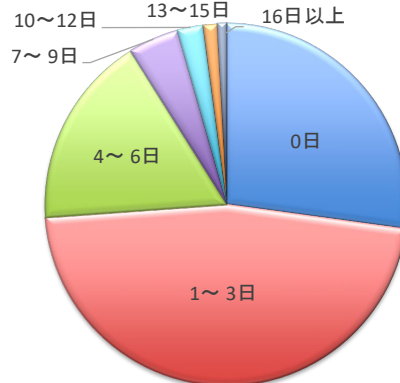


岐阜地区	西濃地区	美濃地区	可茂地区	東濃地区	飛騨地区	合計
3	1	1	1	8	1	15
9	5	1	4	7	4	30
15	11	9	3	9	9	56
15	18	4	11	15	6	69
19	2	6	3	3	5	38
61	37	21	22	42	25	208

3-② 本年度6～7月の週休日の出勤日数(1日4時間以上の出勤日数)

小学校

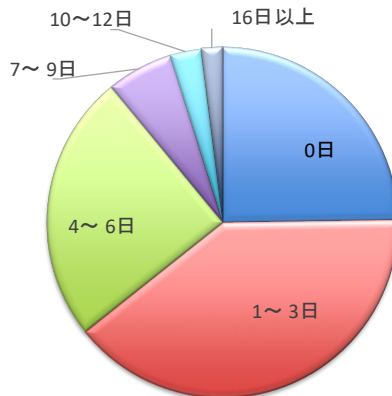
週休日の出勤日数	人数	%
0日	107	27.2%
1～3日	184	46.7%
4～6日	68	17.3%
7～9日	18	4.6%
10～12日	9	2.3%
13～15日	5	1.3%
16日以上	3	0.8%
合計	394	100%



岐阜地区	西濃地区	美濃地区	可茂地区	東濃地区	飛騨地区	合計
22	23	17	19	15	11	107
58	47	18	19	31	11	184
21	11	8	5	12	11	68
6	2	2	1	6	1	18
5	1	1	0	0	2	9
1	1	0	0	0	3	5
1	0	0	1	1	0	3
114	85	46	45	65	39	394

中学校

週休日の出勤日数	人数	%
0日	52	24.8%
1～3日	83	39.5%
4～6日	52	24.8%
7～9日	13	6.2%
10～12日	6	2.9%
13～15日	0	0.0%
16日以上	4	1.9%
合計	210	100%

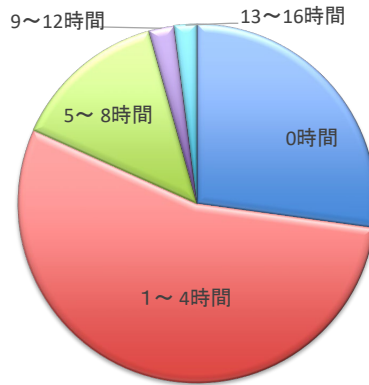


岐阜地区	西濃地区	美濃地区	可茂地区	東濃地区	飛騨地区	合計
8	10	5	6	16	7	52
24	14	10	14	17	4	83
19	10	5	4	5	9	52
9	1	0	0	1	2	13
0	1	0	0	2	3	6
0	0	0	0	0	0	0
1	1	1	0	1	0	4
61	37	21	24	42	25	210

3-③ 補欠指導時間数(6~7月末日)

◇<小学校>

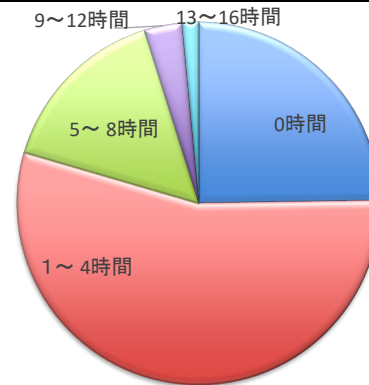
補欠に出た時間	人数	%
0時間	107	27.2%
1~4時間	215	54.6%
5~8時間	55	14.0%
9~12時間	9	2.3%
13~16時間	8	2.0%
17~20時間	0	0.0%
21時間以上	0	0.0%
合計	394	100%



岐阜地区	西濃地区	美濃地区	可茂地区	東濃地区	飛騨地区	合計
22	23	17	19	15	11	107
67	51	20	23	38	16	215
18	9	8	2	11	7	55
5	1	1	0	0	2	9
2	1	0	1	1	3	8
0	0	0	0	0	0	0
0	0	0	0	0	0	0
114	85	46	45	65	39	394

◇<中学校>

補欠に出た時間	人数	%
0時間	52	24.8%
1~4時間	115	54.8%
5~8時間	33	15.7%
9~12時間	7	3.3%
13~16時間	3	1.4%
17~20時間	0	0.0%
21時間以上	0	0.0%
合計	210	100%

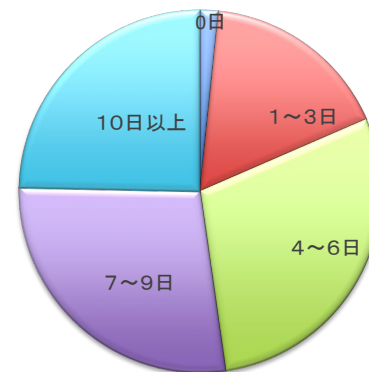


岐阜地区	西濃地区	美濃地区	可茂地区	東濃地区	飛騨地区	合計
8	10	5	6	16	7	52
37	19	12	17	21	9	115
15	6	3	1	2	6	33
0	1	0	0	3	3	7
1	1	1	0	0	0	3
0	0	0	0	0	0	0
0	0	0	0	0	0	0
61	37	21	24	42	25	210

3-④年次休暇(昨年度1年間)

小学校

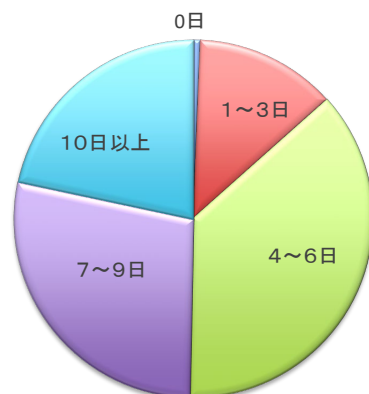
年次休暇	人数	%
0日	5	2%
1~3日	52	17%
4~6日	90	29%
7~9日	85	28%
10日以上	76	25%
合計	308	100%



岐阜地区	西濃地区	美濃地区	可茂地区	東濃地区	飛騨地区	合計
2	1	0	0	2	0	5
23	14	5	4	2	4	52
21	22	13	10	13	11	90
22	18	10	12	15	8	85
25	11	11	9	11	9	76
93	66	39	35	43	32	308

中学校

年次休暇	人数	%
0日	1	0.3%
1~3日	20	6.5%
4~6日	58	18.8%
7~9日	44	14.3%
10日以上	34	11.0%
合計	157	51%

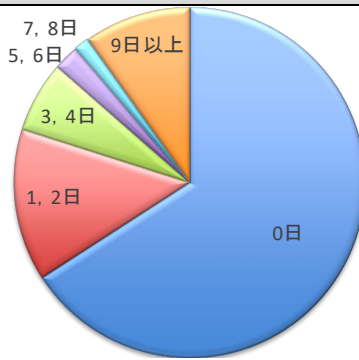


岐阜地区	西濃地区	美濃地区	可茂地区	東濃地区	飛騨地区	合計
0	1	0	0	0	0	1
5	5	2	1	6	1	20
21	9	5	6	10	7	58
9	9	3	8	7	8	44
12	4	6	2	8	2	34
47	28	16	17	31	18	157

3-⑤(中学校のみ)部活動にかかわった日数(調査期間は、6月から7月末日まで)

(1)授業日にかかわった。

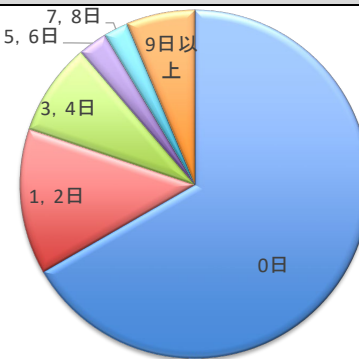
授業日にかかわった	人数	%
0日	141	65.9%
1, 2日	30	14.0%
3, 4日	14	6.5%
5, 6日	5	2.3%
7, 8日	3	1.4%
9日以上	21	9.8%
合計	214	100%



岐阜地区	西濃地区	美濃地区	可茂地区	東濃地区	飛騨地区	合計
45	22	12	19	30	13	141
9	6	5	2	8	0	30
2	5	1	1	3	2	14
0	1	1	0	1	2	5
2	0	0	0	0	1	3
6	4	3	2	2	4	21
64	38	22	24	44	22	214

(2)休業日にかかわった。

休業日にかかわった	人数	%
0日	148	66.7%
1, 2日	30	13.5%
3, 4日	19	8.6%
5, 6日	6	2.7%
7, 8日	5	2.3%
9日以上	14	6.3%
合計	222	100%



岐阜地区	西濃地区	美濃地区	可茂地区	東濃地区	飛騨地区	合計
42	23	17	19	35	12	148
5	7	4	2	5	7	30
9	6	0	2	1	1	19
1	0	0	1	1	3	6
3	1	0	0	0	1	5
0	0	0	0	0	0	0
60	37	21	24	42	24	208

3-⑥ 校務分掌上、兼ねているもの

兼任	人数	%
特別支援コーディネーター	131	21.7%
初任者指導	39	6.5%
教育相談コーディネーター	13	2.2%
その他	421	69.7%
合計	604	100%

岐阜地区	西濃地区	美濃地区	可茂地区	東濃地区	飛騨地区	合計
30	30	11	17	36	7	131
4	17	9	3	2	4	39
2	3	3	1	2	2	13
139	72	44	48	67	51	421
175	122	67	69	107	64	604

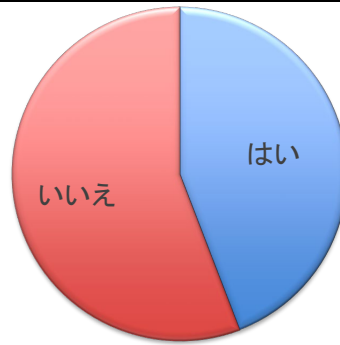
その他の内訳

- ・校務主任 5名 ・理科主任 3名 ・教育相談コーディネーター 3名
- ・特別支援コーディネーター 2名 ・4月当初は学級担任 2名
- ・郡・市・地区の事務局や主務 2名 ・ふるさと教育 1名 ・教務主任 1名
- ・生徒指導 1名 ・ホームページ作成 1名 ・国際教室担当 1名 ・初任者指導 1名

4:教頭の健康管理

4-① 適度な運動等健康管理の時間を確保できていますか。

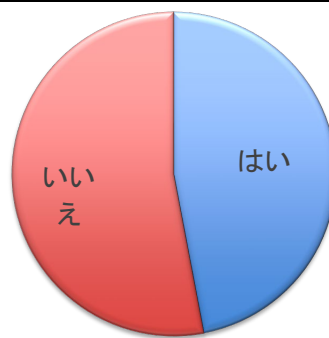
健康管理の時間確保	人数	%
はい	267	44.2%
いいえ	337	55.8%
合計	604	100%



岐阜地区	西濃地区	美濃地区	可茂地区	東濃地区	飛騨地区	合計
71	58	31	27	54	26	267
104	64	36	42	53	38	337
175	122	67	69	107	64	604

4-② 定期的に病院に通っていますか。

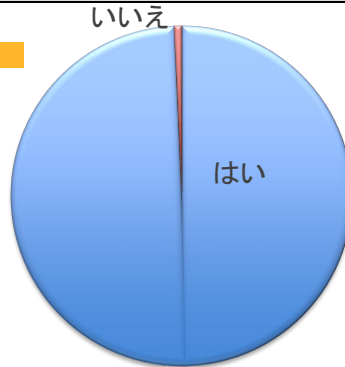
定期的に病院	人数	%
はい	284	47.0%
いいえ	320	53.0%
合計	604	100%



岐阜地区	西濃地区	美濃地区	可茂地区	東濃地区	飛騨地区	合計
85	56	35	26	51	31	284
90	66	32	43	56	33	320
175	122	67	69	107	64	604

4-③ 昨年度、人間ドックを受診しましたか。

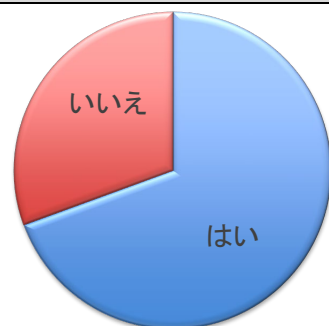
人間ドック受診	人数	%
はい	600	99.3%
いいえ	4	0.7%
合計	604	100%



岐阜地区	西濃地区	美濃地区	可茂地区	東濃地区	飛騨地区	合計
173	121	67	69	106	64	600
2	1	0	0	1	0	4
175	122	67	69	107	64	604

4-④ ③のうち、再検査になった方は再検査を受けましたか。

再検査を受けたか	人数	%
はい	227	69.4%
いいえ	100	30.6%
合計	327	100%



岐阜地区	西濃地区	美濃地区	可茂地区	東濃地区	飛騨地区	合計
63	45	27	30	36	26	227
35	13	7	13	17	15	100
98	58	34	43	53	41	327

4-⑤ ④で「いいえ」の方の理由は次のうちどれですか。(複数回答可)

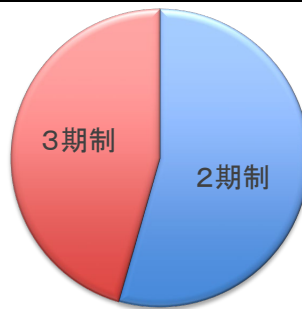
再検査をしない理由	人数	%
忙しい	42	35.3%
迷惑がかかる	35	29.4%
必要性を感じない	30	25.2%
その他	12	10.1%
合計	119	100%

岐阜地区	西濃地区	美濃地区	可茂地区	東濃地区	飛騨地区	合計
19	3	3	4	7	6	42
13	6	1	2	7	6	35
8	5	3	5	3	6	30
3	2	5	1	1	0	12
43	16	12	12	18	18	119

5:勤務校について

5-① 2期制・3期制のどちらですか。

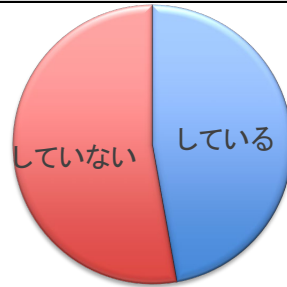
何期制か	人数	%
2期制	329	54.5%
3期制	275	45.5%
合計	604	100%



岐阜地区	西濃地区	美濃地区	可茂地区	東濃地区	飛騨地区	合計
144	29	33	19	53	51	329
31	93	34	50	54	13	275
175	122	67	69	107	64	604

5-② 土曜授業を実施していますか。

土曜授業	人数	%
している	285	47.2%
していない	319	52.8%
合計	604	100%



岐阜地区	西濃地区	美濃地区	可茂地区	東濃地区	飛騨地区	合計
106	81	30	0	14	54	285
69	41	37	69	93	10	319
175	122	67	69	107	64	604

土曜授業日は何日ですか。

土曜授業日数	人数	%
0日	319	52.8%
1日	10	1.7%
2日	36	6.0%
3日	16	2.6%
4日	14	2.3%
5日	10	1.7%
6日	21	3.5%
7日	14	2.3%
8日	40	6.6%
9日	7	1.2%
10日	77	12.7%
11日	10	1.7%
12日	2	0.3%
13日以上	28	4.6%
合計	604	100%

岐阜地区	西濃地区	美濃地区	可茂地区	東濃地区	飛騨地区	合計
69	41	37	69	93	10	319
6	0	0	0	3	1	10
5	0	0	0	10	21	36
3	1	0	0	1	11	16
5	2	0	0	0	7	14
5	5	0	0	0	0	10
4	4	0	0	0	13	21
1	12	0	0	0	1	14
6	34	0	0	0	0	40
1	6	0	0	0	0	7
62	15	0	0	0	0	77
7	2	1	0	0	0	10
1	0	1	0	0	0	2
0	0	28	0	0	0	28
175	122	67	69	107	64	604

5-③ 年間の授業時数を確保するために工夫していること

- 教育課程・行事の見直し・精選・削減 153名
- 6時間授業の実施 123名
 - ・朝活動なし 5名
 - ・掃除なし 6名
 - ・会議の精選・削減 5名
 - ・クラブや委員会の精選・削減 6名
- 7時間授業の実施 84名
 - ・委員会活動やクラブ活動を実施 3名
- 日課の変更による授業時間数の確保 65名
 - ・短縮日課 33名
 - ・3年生部活動引退後に教科授業の実施 1名
- 授業時間確保 6名
 - ・授業日を増やす 1名
 - ・週30コマ確保 1名
- 帯時間の活用・朝学習を授業でカウントする(15分3回で1時間) 68名
- 長期休業日の短縮 52名
- 土曜授業の実施 45名
 - ・4時間授業を実施 7名
- 始業式や終業式の日も授業を実施 11名
- 短学活や休み時間、放課後に委員会やクラブ、集会や訓練、式を実施 8名
- 5時間授業実施後に懇談
 - ・午前5時間授業
 - ・始業式や終業式の日も5時間授業
 - ・終業式と始業式を同一日に実施 6名
- 総合的な学習の時間の削減 4名
- 定期的な時数確認 7名
- 2期制にした 3名
- 見直しをもった計画 3名
- ICTの活用・Zoom授業 2名
- 教務主任との連携 1名
- 休み時間の削減 1名
- 課程外の時間の削減 1名
- 始業時間の前倒し 1名
- 研究会や会議に参加する人数を減らす 1名
- 柔軟な時間割編成 1名
- 郡内教頭との交流 1名

5-④ 週時程は、何コマですか？

週時程数	人数	%	岐阜地区	西濃地区	美濃地区	可茂地区	東濃地区	飛騨地区	合計
28時間	32	5.3%	14	3	2	5	6	2	32
29時間	222	36.8%	70	34	14	42	53	9	222
30時間	306	50.7%	76	70	51	20	42	47	306
31時間	18	3.0%	3	11	0	1	2	1	18
32時間	18	3.0%	7	4	0	0	3	4	18
33時間	5	0.8%	2	0	0	1	1	1	5
34時間	3	0.5%	3	0	0	0	0	0	3
合計	604	100%	175	122	67	69	107	64	604

30時間

5-⑤ 朝の登校時刻は、何時から受け入れていますか。

小中学校

時刻	人数	%	岐阜地区	西濃地区	美濃地区	可茂地区	東濃地区	飛騨地区	合計
7:25以前	52	8.6%	6	7	5	9	6	19	52
7:30	113	18.7%	29	14	10	11	17	32	113
7:35	32	5.3%	5	11	2	4	5	5	32
7:40	125	20.7%	34	35	18	15	17	6	125
7:45	131	21.7%	47	33	12	19	19	1	131
7:50	100	16.6%	27	18	14	6	35	0	100
7:55	18	3.0%	6	2	3	3	3	1	18
8:00	28	4.6%	17	1	3	2	5	0	28
8:05以降	5	0.8%	4	1	0	0	0	0	5
合計	604	100%	175	122	67	69	107	64	604

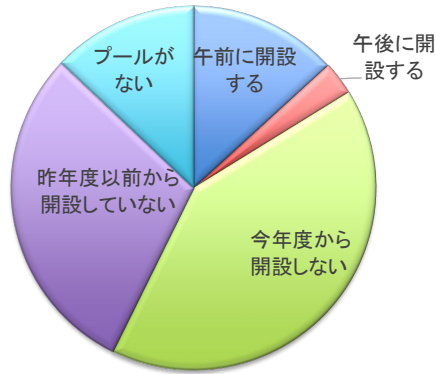
部活日(中学校の一部)

時刻	人数	%	岐阜地区	西濃地区	美濃地区	可茂地区	東濃地区	飛騨地区	合計
7:00	0	0.0%	0	0	0	0	0	0	0
7:05	0	0.0%	0	0	0	0	0	0	0
7:10	2	1.6%	1	0	0	1	0	0	2
7:15	3	2.4%	0	0	1	2	0	0	3
7:20	16	12.8%	6	4	1	2	1	2	16
7:25	5	4.0%	0	0	1	1	2	1	5
7:30	59	47.2%	19	12	5	4	9	10	59
7:35	3	2.4%	0	1	0	1	0	1	3
7:40	12	9.6%	3	1	1	0	6	1	12
7:45	14	11.2%	1	2	5	0	5	1	14
7:50	7	5.6%	2	1	0	0	4	0	7
7:55	1	0.8%	0	0	0	0	1	0	1
8:00	3	2.4%	1	0	0	0	0	2	3
8:05以降	8	6.4%	2	0	0	2	1	3	8
合計	125	100%	33	21	14	11	28	18	125

7:30

5-⑥ 今年度、夏期休業日にプールを開設しますか。

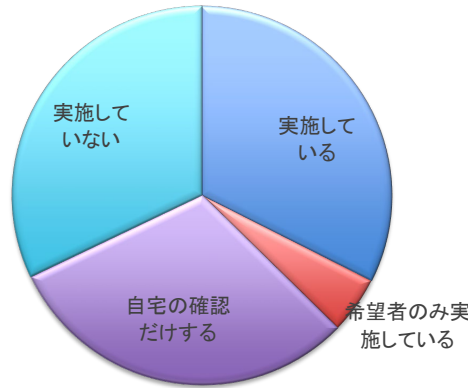
夏プール	人数	%
午前に開設する	80	13.2%
午後に開設する	18	3.0%
今年度から開設しない	248	41.1%
昨年度以前から開設していない	180	29.8%
プールがない	78	12.9%
合計	604	100%



岐阜地区	西濃地区	美濃地区	可茂地区	東濃地区	飛騨地区	合計
19	16	14	11	19	1	80
2	1	4	0	3	8	18
70	60	25	23	45	25	248
77	40	14	26	21	2	180
7	5	10	9	19	28	78
175	122	67	69	107	64	604

5-⑦ 家庭訪問は実施していますか。

家庭訪問	人数	%
実施している	193	32.0%
希望者のみ実施している	29	4.8%
持ち上がりで無い学級のみ実施	0	0.0%
自宅の確認だけする	182	30.1%
実施していない	191	31.6%
その他	9	1.5%
合計	604	100%



岐阜地区	西濃地区	美濃地区	可茂地区	東濃地区	飛騨地区	合計
49	37	25	25	34	23	193
12	6	5	1	1	4	29
0	0	0	0	0	0	0
48	39	25	22	36	12	182
65	40	9	19	33	25	191
1	0	3	2	3	0	9
175	122	67	69	107	64	604

その他の内訳

- 1年生のみ実施(3)、初担任のみ実施(1)
- 新型コロナのため中止(4)
- 個人懇談に変更(1)